

TRƯỜNG HỌC AN TOÀN

ĐỒNG HÀNH CÙNG CON AN TOÀN



msdvietnam.org

Mục lục

1

Quan sát, nhận biết vị trí đón
trẻ an toàn

2

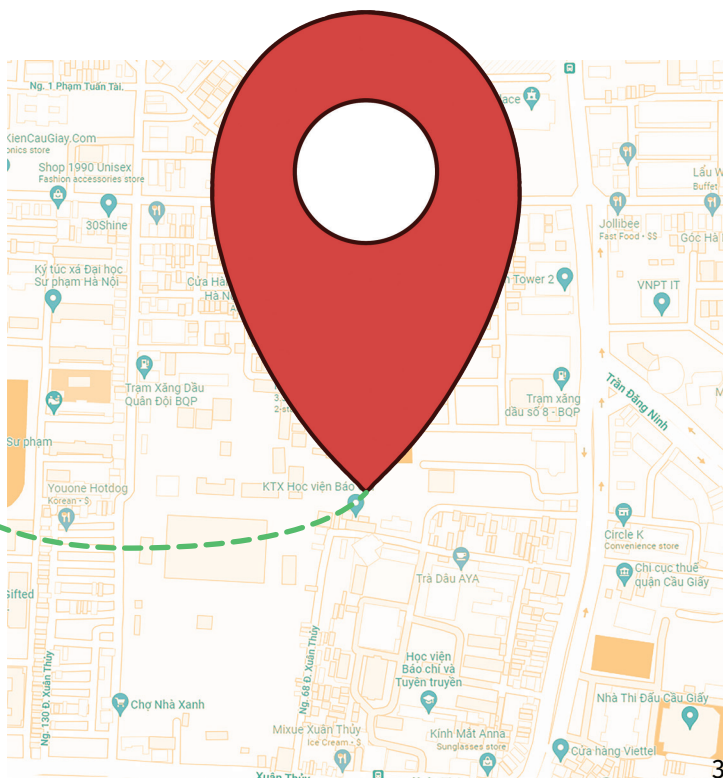
Trò chuyện và hướng dẫn con
chờ tại điểm đón an toàn

3

5 bước phòng tránh!

Quan sát, nhận biết vị trí đón trẻ an toàn

- Vị trí được phép đỗ xe gần trường học.
- Vị trí sát lề đường gần trường học, không gây ảnh hưởng tới trật tự an toàn giao thông.
- Vị trí thông thoáng, không có điểm mù và không có phương tiện nguy hiểm đi qua.



Trò chuyện và hướng dẫn con chờ tại điểm đón an toàn

- Vị trí gần trường học, được phép đứng chờ phụ huynh.

Cẩn thận nhé con!

**Đứng trên
vĩa hè nhé!**



Không chạy nhảy,
nô đùa lúc đợi nhé!

Mẹ sẽ gọi
con nhé!

Bố đợi ở đây nè!

- Vị trí thông thoáng, trên vỉa hè và cạnh các bạn học sinh, giáo viên hướng dẫn.
- Trò chuyện và hướng dẫn con phòng tránh tai nạn thương tích ở trường.





Phòng tránh ngã

- Giáo dục, hướng dẫn về các biển báo, biển chỉ dẫn tại những khu vực nguy hiểm, đang sửa chữa.
- Hướng dẫn trẻ chơi và di chuyển đúng nơi quy định, đảm bảo an toàn cũng như cách thức xử lý khi bị ngã hay va đập.
- Khuyến khích trẻ không chạy nhảy, nô đùa quá khích trong trường.



Phòng tránh bỏng

- Không cho phép trẻ nô đùa hay đến gần những khu vực nguy hiểm như nhà bếp.
- Không cho phép trẻ sử dụng các thiết bị, hóa chất dễ gây bỏng nếu không có tiết và không có sự giám sát của giáo viên.
- Giáo dục và hướng dẫn trẻ về những vật dụng, vị trí nguy hiểm và cách xử lý khi gặp trường hợp bỏng.

Phòng tránh đuối nước

- Nghiêm cấm trẻ nô đùa gần khu vực ao, hồ, bể nước trong và gần trường.
- Trẻ phải được chỉ dạy, rèn luyện kỹ năng bơi lội cũng như cách phòng tránh đuối nước và biện pháp xử lý khi gặp tình trạng này.





Phòng tránh điện giật

- Giáo dục, hướng dẫn trẻ về phòng tránh và xử lý các trường hợp bị điện giật.
- Nghiêm cấm trẻ đến gần hoặc tiếp xúc với vị trí có nguy hiểm về điện

- Khuyến cáo trẻ về tác động có hại của các thực phẩm bán ngoài lề đường, hàng rong ngoài cổng trường.
- Giáo dục trẻ về việc đảm bảo vệ sinh trước trong và sau khi ăn.

Phòng tránh ngộ độc




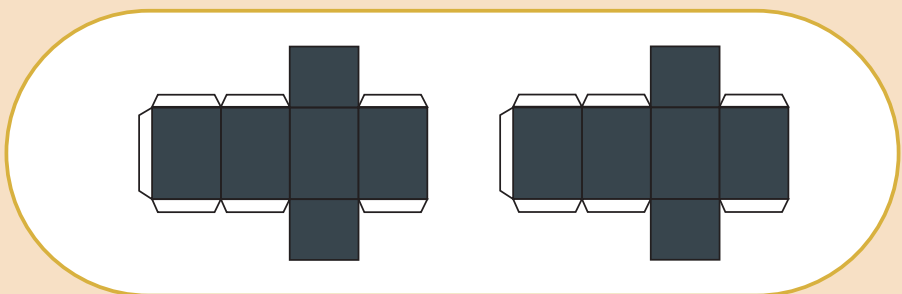
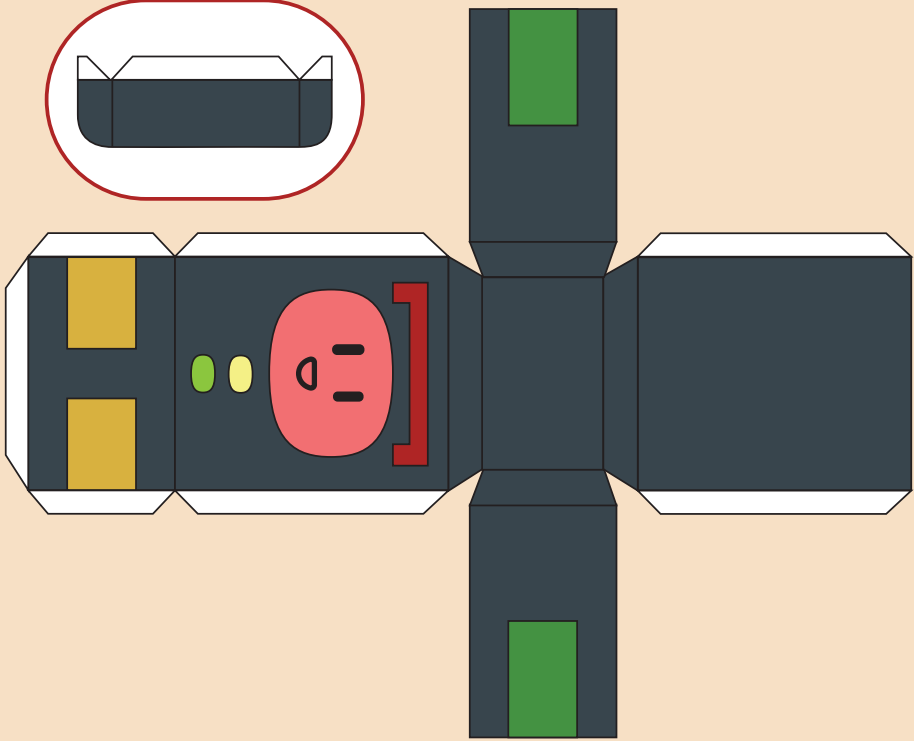
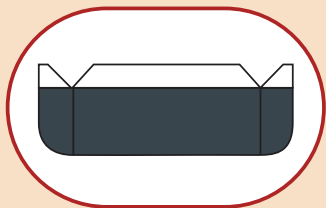
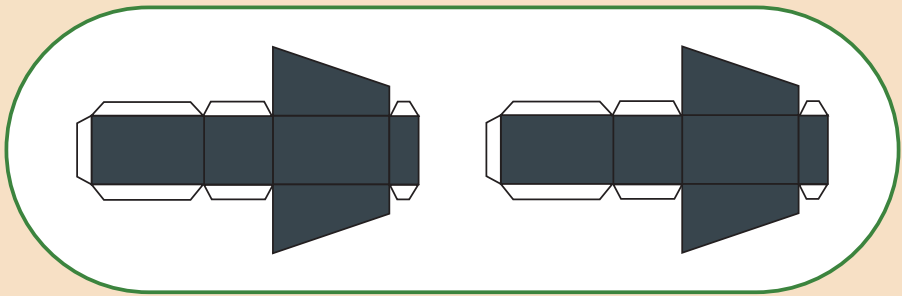
Dành cho bạn nhỏ:

1 Cắt theo đường viền

2 Dán theo vị trí màu

3 Chúc mừng! Bạn đã hoàn thành!





Đến trường an toàn
Học ngàn tri thức



